




Prefeitura Municipal de Ceu Azul - PR
 Relatório Resumido da Execução Orçamentária
 Demonstrativo das Receitas e Despesas com Manutenção e Desenvolvimento do Ensino - MDE
 Organamentos Fiscal e da Seguridade Social
 Janeiro a Agosto 2017/Bimestre Julho-Agosto

RREO - ANEXO 8 (LDB, art. 72)

R\$ 1,00

RECEITA RESULTANTE DE IMPOSTOS (caput do art. 212 da Constituição)	RECEITAS DO ENSINO		RECEITAS REALIZADAS	
	PREVISÃO INICIAL	PREVISÃO ATUALIZADA (a)	Até o Bimestre (b)	
				% (c)=(b)/a)x100
1-RECEITAS DE IMPOSTOS	4.605.566,48	4.605.566,48	2.984.525,31	64,80
1.1-Receita Resultante do Imposto sobre a Propriedade Predial e Territorial Urbana - IPTU	710.136,41	710.136,41	391.927,56	55,19
1.1.1-IPTU	444.213,14	444.213,14	305.332,16	68,74
1.1.2-Multas, Juros de Mora, Dívida Ativa e Outros Encargos do PTU	265.923,27	265.923,27	86.595,40	32,56
1.2-Receita Resultante do Imposto sobre Transmissão Inter Vivos - ITBI	600.036,02	600.036,02	382.819,20	63,80
1.2.1-ITBI	599.240,20	599.240,20	382.819,20	63,88
1.2.2-Multas, Juros de Mora, Dívida Ativa e Outros Encargos do ITBI	795,82	795,82	-	-
1.3-Receita Resultante do Imposto sobre Serviços de Qualquer Natureza - ISS	2.734.666,81	2.734.666,81	1.783.871,59	65,23
1.3.1-ISS	2.692.397,17	2.692.397,17	1.738.530,52	64,57
1.3.2- Multas, Juros de Mora, Dívida Ativa e Outros Encargos do ISS	42.269,64	42.269,64	45.341,07	107,27
1.4-Receita Resultante do Imposto de Renda Retido na Fonte - IRRF	560.727,24	560.727,24	425.906,96	75,96
1.5-Receita Resultante do Imposto Territorial Rural - ITR (CF, art. 153, §4º, inciso III)	-	-	-	-
1.5.1-ITR	-	-	-	-
1.5.2-Multas, Juros de Mora, Dívida Ativa e Outros Encargos do ITR	-	-	-	-
2-RECEITAS DE TRANSFERÊNCIAS CONSTITUCIONAIS E LEGAIS	36.599.174,07	36.599.174,07	21.984.220,96	60,07
2.1-Cota-Parte FPM	12.757.144,82	12.757.144,82	7.735.533,10	60,64
2.1.1-Parcela referente à CF, art. 159, I, alínea b	12.191.480,80	12.191.480,80	7.249.506,43	59,46
2.1.2-Parcela referente à CF, art. 159, I, alínea d	385.664,02	385.664,02	-	-
2.1.3-Parcela referente à CF, art. 159, I, alínea e	180.000,00	180.000,00	486.026,67	270,01
2.2-Cota-Parte ICMS	21.318.585,55	21.318.585,55	12.556.990,94	58,90
2.3-ICMS-Desoneração - L.C. nº 87/1996	273.080,20	273.080,20	83.969,60	30,75
2.4-Cota-Parte IPI-Exportação	521.065,90	521.065,90	173.253,25	33,25
2.5-Cota-Parte ITR	144.212,09	144.212,09	5.783,70	4,01
2.6-Cota-Parte IPVA	1.585.085,51	1.585.085,51	1.428.690,37	90,13
2.7-Cota-Parte IOF-Ouro	-	-	-	-
3-TOTAL DA RECEITA DE IMPOSTOS (1+2)	41.204.740,55	41.204.740,55	24.968.746,27	60,60

Prefeitura Municipal de Ceu Azul - PR
 Relatório Resumido da Execução Orçamentária
Demonstrativo das Receitas e Despesas com Manutenção e Desenvolvimento do Ensino - MDE
 Orçamentos Fiscal e da Seguridade Social
 Janeiro a Agosto 2017/Bimestre Julho-Agosto

RREO - ANEXO 8 (LDB, art. 72)

R\$ 1,00

RECEITAS ADICIONAIS PARA FINANCIAMENTO DO ENSINO	PREVISÃO INICIAL	PREVISÃO ATUALIZADA (a)	RECEITAS REALIZADAS	
			Até o Bimestre (b)	% (c)=(b/a)x100
4 - RECEITA DA APLICAÇÃO FINANCEIRA DE OUTROS RECURSOS DE IMPOSTOS VINCULADOS AO ENSINO				
5 - RECEITA DE TRANSFERÊNCIAS DO FNDE	19.741,01	19.741,01	6.532,16	33,09
5.1 - Transferências do Salário-Educação	626.644,13	626.644,13	379.095,31	60,50
5.2 - Transferências Diretas - PDDE	448.635,97	448.635,97	295.561,66	65,88
5.3 - Transferências Diretas - PNAE	178.008,16	178.008,16	82.090,64	46,12
5.4 - Transferências Diretas - PNATE	-	-	-	-
5.5 - Outras Transferências do FNDE	-	-	1.443,01	27,81
5.6 - Aplicação Financeira dos Recursos do FNDE	-	-	28.657,38	27,81
6 - RECEITA DE TRANSFERÊNCIAS DE CONVÊNIOS	103.039,23	103.039,23	28.657,38	27,81
6.1 - Transferências de Convênios	103.039,23	103.039,23	28.657,38	27,81
6.2 - Aplicação Financeira dos Recursos de Convênios	-	-	-	-
7 - RECEITA DE OPERAÇÕES DE CRÉDITO	-	-	-	-
8 - OUTRAS RECEITAS PARA FINANCIAMENTO DO ENSINO	-	-	-	-
9 - TOTAL DAS RECEITAS ADICIONAIS PARA FINANCIAMENTO DO ENSINO (4+5+6+7+8)	749.424,37	749.424,37	414.284,85	55,28
FUNDEB				
	PREVISÃO INICIAL	PREVISÃO ATUALIZADA (a)	RECEITAS REALIZADAS	
			Até o Bimestre (b)	% (c)=(b/a)x100
10 - RECEITAS DESTINADAS AO FUNDEB	7.206.702,01	7.206.702,01	4.299.638,41	59,66
10.1 - Cota-Parte FPM Destinada ao FUNDEB-(20% de 2.1.1)	2.438.296,16	2.438.296,16	1.449.901,01	59,46
10.2 - Cota-Parte ICMS Destinada ao FUNDEB-(20% de 2.2)	4.263.717,11	4.263.717,11	2.511.398,03	58,90
10.3 - ICMS-Desoneração Destinada ao FUNDEB-(20% de 2.3)	54.616,04	54.616,04	16.793,92	30,75
10.4 - Cota-Parte IP-Estortação Destinada ao FUNDEB-(20% de 2.4)	104.213,18	104.213,18	34.650,68	33,25
10.5 - Cota-Parte ITR ou ITR Arrecadado Destinados ao FUNDEB-(20% de (1.5 + 2.5))	28.842,42	28.842,42	1.156,69	4,01
10.6 - Cota-Parte IPVA Destinada ao FUNDEB-(20% de 2.6)	317.017,10	317.017,10	285.738,08	90,13
11 - RECEITAS RECEBIDAS DO FUNDEB	4.806.112,55	4.806.112,55	3.212.082,63	66,83
11.1 - Transferências de Recursos do FUNDEB	4.784.999,14	4.784.999,14	3.200.927,99	66,90
11.2 - Complementação da União ao FUNDEB	-	-	-	-
11.3 - Receita de Aplicação Financeira dos Recursos do FUNDEB	21.113,41	21.113,41	11.154,64	52,83
12 - RESULTADO LÍQUIDO DAS TRANSFERÊNCIAS DO FUNDEB(11.1-10)	-2.421.702,87	-2.421.702,87	-1.098.710,42	45,37

[SE RESULTADO LÍQUIDO DA TRANSFERÊNCIA (12) > 0] = ACRÉSCIMO RESULTANTE DAS TRANSFERÊNCIAS DO FUNDEB
 [SE RESULTADO LÍQUIDO DA TRANSFERÊNCIA (12) < 0] = DECRÉSCIMO RESULTANTE DAS TRANSFERÊNCIAS DO FUNDEB

Prefeitura Municipal de Ceu Azul - PR
 Relatório Resumido da Execução Orçamentária
Demonstrativo das Receitas e Despesas com Manutenção e Desenvolvimento do Ensino - MDE
 Orçamentos Fiscal e da Seguridade Social
 Janeiro a Agosto 2017/Bimestre Julho-Agosto

RREO - ANEXO 8 (LDB, art. 72)

R\$ 1,00

DESPESAS DO FUNDEB	DOTAÇÃO INICIAL	DOTAÇÃO ATUALIZADA (d)	DESPESAS EMPENHADAS		DESPESAS LIQUIDADAS	
			Até o Bimestre (e)	% (f)=(e/d)x100	Até o Bimestre (g)	% (h)=(g/d)x100
13-PAGAMENTO DOS PROFISSIONAIS DO MAGISTÉRIO						
13.1-Com Educação Infantil	3.249.571,41	3.367.190,95	2.168.332,99	64,40	2.168.332,99	64,40
13.2-Com Ensino Fundamental	3.249.571,41	3.367.190,95	2.168.332,99	64,40	2.168.332,99	64,40
14-OUTRAS DESPESAS						
14.1-Com Educação Infantil	1.556.541,14	1.580.281,30	1.064.659,15	67,37	1.063.080,23	67,27
14.2-Com Ensino Fundamental	488.114,85	488.114,85	451.255,06	92,45	451.255,06	92,45
	1.068.426,29	1.092.166,45	613.404,09	56,16	611.825,17	56,02
15-TOTAL DAS DESPESAS DO FUNDEB(13+14)	4.806.112,55	4.947.472,25	3.232.992,14	65,35	3.231.413,22	65,31

DEDUÇÕES PARA FINS DE LIMITE DO FUNDEB

VALOR

16-RESTOS A PAGAR INSCRITOS NO EXERCÍCIO SEM DISPONIBILIDADE FINANCEIRA DE RECURSOS DO FUNDEB						
16.1 - FUNDEB 60%						-
16.2 - FUNDEB 40%						-
17-DESPESAS CUSTEADAS COM O SUPERÁVIT FINANCEIRO, DO EXERCÍCIO ANTERIOR, DO FUNDEB						
17.1 - FUNDEB 60%						141.359,70
17.2 - FUNDEB 40%						23.740,16
18-TOTAL DAS DEDUÇÕES CONSIDERADAS PARA FINS DE LIMITE DO FUNDEB (16+17)						141.359,70

INDICADORES DO FUNDEB

VALOR

19-TOTAL DAS DESPESAS DO FUNDEB PARA FINS DE LIMITE (15 - 18)						
19.1-Mínimo de 60% do FUNDEB na Remuneração do Magistério ¹ (13 - (16.1 + 17.1)) / (11) x 100) %						3.090.053,52
19.2-Máximo de 40% em Despesa com MDE, que não Remuneração do Magistério (14 - (16.2 + 17.2)) / (11) x 100) %						63,84
19.3-Máximo de 5% não Aplicado no Exercício (100 - (19.1 +19.2)) %						32,36
						3,80

Prefeitura Municipal de Ceu Azul - PR
 Relatório Resumido da Execução Orçamentária
 Demonstrativo das Receitas e Despesas com Manutenção e Desenvolvimento do Ensino - MDE
 Organamentos Fiscal e da Seguridade Social
 Janeiro a Agosto 2017/Bimestre Julho-Agosto

RREO - ANEXO 8 (LDB, art. 72)

CONTROLE DA UTILIZAÇÃO DE RECURSOS NO EXERCÍCIO SUBSEQUENTE		VALOR	
20-RECURSOS RECEBIDOS DO FUNDEB EM 2016 QUE NÃO FORAM UTILIZADOS			141.359,70
21-DESPESAS CUSTEADAS COM O SALDO DO ITEM 20 ATÉ O 1º TRIMESTRE DE 2017²			141.359,70

DESPESAS COM AÇÕES TÍPICAS DE MDE	DOTAÇÃO INICIAL	DOTAÇÃO ATUALIZADA (d)	DESPESAS EMPENHADAS		DESPESAS LIQUIDADAS	
			Até o Bimestre (e)	% (f)=(e/d)x100	Até o Bimestre (g)	% (h)=(g/d)x100
22- EDUCAÇÃO INFANTIL	3.485.917,51	3.989.302,50	3.013.948,43	75,55	2.980.572,01	74,71
22.1-Creche	2.789.609,47	3.013.994,46	2.360.922,48	78,33	2.336.770,51	77,53
22.1.1-Despesas Custeadas com Recursos do FUNDEB	488.114,85	488.114,85	451.255,06	92,45	451.255,06	92,45
22.1.2-Despesas Custeadas com Outros Recursos de Impostos	2.301.494,62	2.525.879,61	1.909.667,42	75,60	1.885.515,45	74,65
22.2-Pré-Escola	696.308,04	975.308,04	653.025,95	66,96	643.801,50	66,01
22.2.1-Despesas Custeadas com Recursos do FUNDEB	-	-	-	-	-	-
22.2.2-Despesas Custeadas com Outros Recursos de Impostos	696.308,04	975.308,04	653.025,95	66,96	643.801,50	66,01
23- ENSINO FUNDAMENTAL	8.194.455,85	8.056.815,55	4.832.499,06	59,98	4.633.424,81	57,51
23.1-Despesas Custeadas com Recursos do FUNDEB	4.317.997,70	4.459.357,40	2.781.737,08	62,38	2.780.158,16	62,34
23.2-Despesas Custeadas com Outros Recursos de Impostos	3.876.458,15	3.597.458,15	2.050.761,98	57,01	1.853.266,65	51,52
24- ENSINO MÉDIO	-	-	-	-	-	-
25- ENSINO SUPERIOR	-	-	-	-	-	-
26- ENSINO PROFISSIONAL NÃO INTEGRADO AO ENSINO REGULAR	-	-	-	-	-	-
27- OUTRAS	-	-	-	-	-	-
28-TOTAL DAS DESPESAS COM AÇÕES TÍPICAS DE MDE (22+23+24+25+26+27)	11.680.373,36	12.046.118,05	7.846.447,49	65,14	7.613.996,82	63,21

Prefeitura Municipal de Ceu Azul - PR
Relatório Resumido da Execução Orçamentária
Demonstrativo das Receitas e Despesas com Manutenção e Desenvolvimento do Ensino - MDE
Orçamentos Fiscal e da Seguridade Social
Janeiro a Agosto 2017/Bimestre Julho-Agosto

RREO - ANEXO 8 (LDB, art. 72)

	DEDUÇÕES CONSIDERADAS PARA FINS DE LIMITE CONSTITUCIONAL		DESPESAS EMPENHADAS				DESPESAS LIQUIDADAS		VALOR
	DOTAÇÃO INICIAL	DOTAÇÃO ATUALIZADA (d)	Até o Bimestre (e)	% (f)=(e/d)x100	Até o Bimestre (g)	% (h)=(g/d)x100	CANCELADO EM 2017 (i)		
29-RESULTADO LÍQUIDO DAS TRANSFERÊNCIAS DO FUNDEB = (12)									R\$ 1,00
30-DESPESAS CUSTEADAS COM A COMPLEMENTAÇÃO DO FUNDEB NO EXERCÍCIO									-1.098.710,42
31-RECEITA DE APLICAÇÃO FINANCEIRA DOS RECURSOS DO FUNDEB ATÉ O BIMESTRE = (49)									1.1154,64
32-DESPESAS CUSTEADAS COM O SUPERÁVIT FINANCEIRO, DO EXERCÍCIO ANTERIOR, DO FUNDEB									141.359,70
33-DESPESAS CUSTEADAS COM O SUPERÁVIT FINANCEIRO, DO EXERCÍCIO ANTERIOR DE OUTROS RECURSOS DE IMPOSTOS									180.407,57
34-RESTOS A PAGAR INSCRITOS NO EXERCÍCIO SEM DISPONIBILIDADE FINANCEIRA DE RECURSOS DE IMPOSTOS VINCULADOS AO ENSINO ⁴									-
35-CANCELAMENTO, NO EXERCÍCIO, DE RESTOS A PAGAR INSCRITOS COM DISPONIBILIDADE FINANCEIRA DE RECURSOS DE IMPOSTOS VINCULADOS AO ENSINO = (45)									-
36-TOTAL DAS DEDUÇÕES CONSIDERADAS PARA FINS DE LIMITE CONSTITUCIONAL (29+30+31+32+33+34+35) ⁶									-765.788,51
37-TOTAL DAS DESPESAS PARA FINS DE LIMITE (22+23) - (36) ⁶									8.379.785,33
38-PERCENTUAL DE APLICAÇÃO EM MDE SOBRE A RECEITA LÍQUIDA DE IMPOSTOS (37)/(3x100) ⁶ - LIMITE CONSTITUCIONAL 25% ⁵									33,56
OUTRAS INFORMAÇÕES PARA CONTROLE									
OUTRAS DESPESAS CUSTEADAS COM RECEITAS ADICIONAIS PARA FINANCIAMENTO DO ENSINO									
39-DESPESAS CUSTEADAS COM A APLICAÇÃO FINANCEIRA DE OUTROS RECURSOS DE IMPOSTOS VINCULADOS AO ENSINO									
40-DESPESAS CUSTEADAS COM A CONTRIBUIÇÃO SOCIAL DO SALÁRIO-EDUCAÇÃO	453.309,12	508.723,98	340.920,63	67,01	325.477,95	63,98			
41-DESPESAS CUSTEADAS COM OPERAÇÕES DE CRÉDITO									
42-DESPESAS CUSTEADAS COM OUTRAS RECEITAS PARA FINANCIAMENTO DO ENSINO	462.471,50	502.895,42	232.717,97	46,28	232.717,97	46,28			
43-TOTAL DAS OUTRAS DESPESAS CUSTEADAS COM RECEITAS ADICIONAIS PARA FINANCIAMENTO DO ENSINO (39+40+41+42)	915.780,62	1.011.619,40	573.638,60	56,70	558.195,92	55,18			
44-TOTAL GERAL DAS DESPESAS COM EDUCAÇÃO (28+43)	12.596.153,98	13.057.737,45	8.420.086,09	64,48	8.172.192,74	62,59			
RESTOS A PAGAR INSCRITOS COM DISPONIBILIDADE FINANCEIRA DE RECURSOS DE IMPOSTOS VINCULADOS AO ENSINO									
45-RESTOS A PAGAR DE DESPESAS COM MDE									-
45.1-Executadas com Recursos de Impostos Vinculados ao Ensino									-
45.2-Executadas com Recursos do FUNDEB									-

Prefeitura Municipal de Ceu Azul - PR
 Relatório Resumido da Execução Orçamentária
Demonstrativo das Receitas e Despesas com Manutenção e Desenvolvimento do Ensino - MDE
 Orçamentos Fiscal e da Seguridade Social
 Janeiro a Agosto 2017/Bimestre Julho-Agosto

RREO - ANEXO 8 (LDB, art. 72)

R\$ 1,00

CONTROLE DA DISPONIBILIDADE FINANCEIRA	FUNDEB	SALÁRIO EDUCAÇÃO
46-DISPONIBILIDADE FINANCEIRA EM 31 DE DEZEMBRO DE 2016	195.683,96	63.352,44
47-(+)INGRESSO DE RECURSOS ATÉ O BIMESTRE	3.200.927,99	295.561,66
48-(-)PAGAMENTOS EFETUADOS ATÉ O BIMESTRE	3.224.213,86	329.503,99
48.1 Orçamento do Exercício	3.169.889,60	324.501,11
48.2 Restos a Pagar	54.324,26	5.002,88
49-(+)RECEITA DE APLICAÇÃO FINANCEIRA DOS RECURSOS ATÉ O BIMESTRE	11.154,64	-
50-(-)DISPONIBILIDADE FINANCEIRA ATÉ O BIMESTRE	183.552,73	29.410,11
51- (+)Ajustes	-	-
51.1 Retenções	-	-
51.2 Conciliação Bancária	-	-
52-(-)BALDO FINANCEIRO CONCILIADO	183.552,73	29.410,11

FONTE: PRONIM RF - Responsabilidade Fiscal, Departamento de Gestão Contábil, 22/Set/2017, 10h e 09m.

¹Limites mínimos anuais a serem cumpridos no encerramento do exercício.


²Art. 21, § 2º, Lei 11.494/2007: "Até 5% dos recursos recebidos à conta dos Fundos, inclusive relativos à complementação da União recebidos nos termos do § 1º do art. 6º desta Lei, poderão ser utilizados no 1º trimestre do exercício imediatamente subsequente, mediante abertura de crédito adicional."

³Caput do artigo 212 da CF/1988.

⁴Os valores referentes à parcela dos Restos a Pagar inscritos sem disponibilidade financeira vinculada à educação deverão ser informados somente no RREO do último bimestre do exercício.

⁵Limites mínimos anuais a serem cumpridos no encerramento do exercício, no âmbito de atuação prioritária, conforme LDB, art. 11, V.

⁶Nos cinco primeiros bimestres do exercício o acompanhamento poderá ser feito com base na despesa empenhada ou na despesa liquidada. No último bimestre do exercício, o valor deverá corresponder ao total da despesa empenhada


Eneida Wichoski
 CRC - 054174/0-1 PR
 CPF 706.500.049-49


Germano Botelho
 PREFEITO MUNICIPAL
 Gestão 2017 - 2020


Lucimara Bernardi
 Coord. de Controle Interno
 Portaria nº. 006/2017